



さかえ しょうがっこう 栄 小学校のきまり

さいたま市立栄小学校

1 登下校について・・・安全の確保のために

登校時間 8：00～8：10

集合時間におくれないように、家をでましょう。


集合場所では、静かに待ちましょう。

- (1) 登校の時間、下校の時間を守ります。
- (2) 通学班で一列に並んで登校します。
- (3) 登下校時は、決められた通学路を通ります。
- (4) 登下校時は、ランドセルを背負い、帽子を被り、登校します。
- (5) 登下校時は、防犯ホイッスルを身につけます。
- (6) 活動しやすい服装で登下校します。また、忘れ物をしたことに気づいても家に取りに戻りません。
- (7) 下校は、朝と同じ通学路を通ります。(違う場合は、担任の先生とおうちの人で相談してもらいましょう。1年生は、下校班で帰ります。2年生以上は、学年の友達と複数で下校しましょう。)
- (8) 下校時は、他の人の土地に入ったり、ものを傷つけたりせず、まっすぐ家に帰ります。



2 学校生活について・・・ルールを守ってみんな仲良く生活するために

- (1) あいさつ、返事を相手に聞こえる声で元気よくします。
- (2) 自分のすべての持ち物には、学年、クラス、名前を書きます。(書いてもらいます。)
- (3) 名札は朝学校にきてから(左胸)につけて、帰りの会でははずします。誰が見ても分かるように、つけましょう。忘れてしまったら、先生に借ります。
- (4) 必要のないものは、学校には持ってきません。
※学校に使う必要のないものは(マンガやゲーム、カードなど)持ってきません。
※ランドセルの横には、キーホルダーはつけません。(安全面)
※おすすめの学習用具を参考に学年に合った学習用具をそろえるようにしましょう。
- (5) 防災頭巾は、つねに椅子にかけておきます。
- (6) 休み時間の過ごし方の決まりを守りましょう。
○晴れているときは、元気よく外で遊び、体力アップをしましょう。
○外が使えない時は、自分の教室の中で静かに過ごしましょう。
○廊下の窓があいているところには、近づかないようにしましょう。
○危ないので駐車場や体育館下で遊んではいけません。
○廊下は通り道です。みんなが使いやすいように心がけましょう。
- (8) うわばきは、週末に持ち帰り、洗ってきましょう。



3 給食について・・・清潔に、そして、健康な体作りを目指して

- (1) 準備する前に、せっけんでよく手を洗いましょう。
- (2) 給食中は、エプロン、マスク、帽子を身につけます。(忘れた場合は、その日の当番はやりません。)
- (3) 1：05のチャイムが鳴るまでは、教室で過ごします。
- (4) 給食用のエプロンは週末に持ち帰り、洗濯をしてきれいにしてから使います。

4 清掃について・・・いつもきれいな学校にするために

- (1) 掃除の開始(13:25)のチャイムが鳴るまでに清掃場所に到着しておきましょう。
- (2) みんなで協力して、隅々まできれいにします。(無言清掃)
- (3) 清掃用具は正しく使い、いつも整頓しておきます。
- (4) 掃除でベランダに出る時は、必ず先生に許可をもらって出ましょう。



5 校内の安全と保健について・・・楽しい毎日にするために

- (1) 廊下や階段は、いつも右側を静かに歩くようにしましょう。
※廊下を走ったり、階段からジャンプしておいたりすると大きなけがにつながります。
- (2) ベランダには許可無く出たりしません。廊下の窓が開いている場所には近づかないようにしましょう。3階テラスと4階テラスは、先生の許可なく出てはいけません。
- (3) 自分の教室以外の教室に入ったり、他の学年のフロアには、勝手に行ったりしません。
また、トイレは、教室に近いトイレをつかいます。「みんなのトイレは」は、勝手に使いません。
- (4) それぞれの学年で決められた階段を使います。
- (5) 男女とも衛生面や健康面のことも考えて、髪は目にかからないような長さにしましょう。長い髪は、ピンで止めたり、ゴムで結んだりして工夫しましょう。
- (6) 手洗い・消毒は進んでおこないましょう。(塗り薬などを学校に持ってきたい時は、おうちの人に連絡帳に書いてもらい、先生と約束を決め使います。)



6 放課後の過ごし方について・・・学校から帰った後も安全に過ごすために

- (1) 自転車に乗って学校に来たら、自転車は決められた場所(自転車置き場)に置きます。
- (2) 校庭では、お菓子を食べたり、ペットボトルや缶の飲料(水筒は除く)を飲んだりしません。
- (3) 放課後に忘れ物を取りに来るときは、必ずおうちの人と来ましょう。また、来た時は職員室にいる先生に言ってから教室にいきましょう。(16:50まで)
- (4) 遊ぶときは、必要のないお金は持ちません。友達にお金を貸したり、借りたりしません。
- (5) 公園や道路で遊ぶ時は、安全に気をつけ、ルールをきちんと守って遊びましょう。



7 校外の安全について・・・自分や友だちの命を守るために

- (1) 交通ルールを守りましょう。道路上や危険な場所(川、田んぼなど)では遊んではいけません。
- (2) 1, 2年生が自転車に乗って出かけるときは、おうちの人と一緒にのりましょう。子どもだけで遠くまで、行くことは危険です。また、2人乗りなど危険な乗り方はしないようにしましょう。
※学校では、3年生で自転車の乗り方を学び、4年生では、自転車免許の教室を受けます。自転車の乗り方については、おうちの人とよく話し合っ決めてみましょう。(自転車を乗る時は、必ずヘルメットを着用しましょう。)子どもだけで学区外に行くことがないようにしましょう。
- (3) 子どもだけでゲームコーナーやカラオケボックス、ショッピングセンターなどへ行くとトラブルにまきこまれることがあります。子どもだけで行かないようにしましょう。
- (4) 4月~9月は、午後5:00になったら、10月~3月は、午後4:30になったら、家にかえりましょう。30分以内に家に着きましょう。

保護者様

おすすめの学習用具について（お知らせ）

さいたま市立栄小学校
校長 安島 俊之

日頃より本校の教育活動に御理解と御協力をいただきありがとうございます。

さて、新年度に向け、栄小の「おすすめの学習用具」を紹介いたします。紹介した学習用具を活用することによって、お子さんが学習に集中できるようにするとともに、自分の学習用具を自分で管理できる力を身に付けさせたいと考えています。御家庭でも「おすすめの学習用具」を参考に御用意いただけると幸いです。

現在使用しているものがある場合には、継続してお使いいただいて差し支えありませんが、次に購入する際の参考にしてください。

1 筆箱について

取り出しが容易である、鉛筆の本数等を確認しやすい等の理由から、全学年でできる限り絵柄が少なく箱型の筆箱を推奨しています。（ぬいぐるみのような筆箱は持ってこないようにお願いします。）

2 筆箱の中身

○鉛筆 4～5本（シャーペン、マーカー等は使用しません。）

- ・転がりにくいもの。
- ・遊びの要素のないシンプルなデザインのもの。
- ・正しい鉛筆の持ち方ができるように、握りこぶしよりも長いもの。

【鉛筆の濃さの目安】

学年	濃さ
1・2年生	4B～6B
3・4年生	2B～4B
5・6年生	2B程度



○赤青鉛筆 1本

○消しゴム 1個

- ・名前が書けるように、白系統のもの。落とし物が多くあります。

○名前書き用油性ペン

○15cm程度の定規（2年生より使用します。）

目盛りが読みやすい、透明のもの。

※年度によって、上記以外のものが追加されることもあります。その際は、担任よりお知らせいたします。

3 その他

「栄小 よい子のやくそく」では、「学習に必要な物は、持ってこない。」となっています。学習用具の用意については、保護者様に委ねているところですが、学習に必要なものを持ってくると、学習にスムーズに取り組めない、学習に集中できない、友達とのトラブルの原因になる、などが考えられます。御協力のほどよろしくお願いします。御不明な点がございましたら、各担任に御相談ください。

おすすめの

がくしゅうようぐ
学 習 用 具

ていがかねんほごしゃよう
～ 低 学 年 保 護 者 用

はこがた ふでばこ

❀箱形の筆箱をおすすめします

がくしゅう しゅうちゅう と と
学 習 に 集 中 して 取 り 組 め る よう に、 そ し て
がくしゅうようぐ じぶん かんり
学 習 用 具 を 自 分 で 管 理 で き る よう に 「お す す め
の 学 習 用 具」 を 見 て、 筆 箱 の 中 を 整 え ま し ょ う。
（ぬいぐるみのような筆箱は持ってきません。）

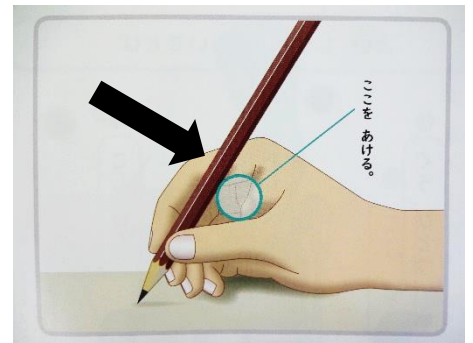


ふでばこの中

ただ正しくえんぴつを持つためには、
よりも長いものがよいです。

えんぴつ 4B～6B 4～5本

- ・ころがりにくく、絵柄のないもの
 - ・👊 にぎりこぶし より長いもの
- ※シャープンやマーカーは使いません。



赤青えんぴつ 1本

けしゴム 1こ

- ・白色または、白色に近いもので自分の名前が書けるもの
- ・においのついていないもの

15cmくらいのじょうぎ（2年生～）

- ・とうめいのもの
- ・おりたたみ式でないもの

名前書き用油性ペン 1本



も 持 っ て 来 て よ い か 悩 ん だ ら、 先 生 に 相 談 し ま し ょ う

おすすめの

がくしゅうようぐ
学習用具

ちゅうがくねんほごしゃよう
～ 中学年保護者用

はこがた ふでばこ

箱形の筆箱をおすすめします。

がくしゅう しゅうちゅう と と
学習に集中して取り組めるように、そして、
がくしゅうようぐ じぶん かんり
学習用具を自分で管理できるように「おすすめの
がくしゅうようぐ み ふでばこ なか ととの
学習用具」を見て、筆箱の中を整えましょう。



(ぬいぐるみのような筆箱は、持ってきません。)

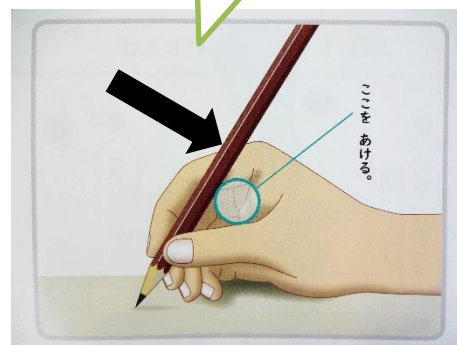
なか
ふでばこの中

ただ 正しくえんぴつを持つためには、
より長いものがよいです。

ほん
○えんぴつ 2B～6B 4～5本

- ころ 転がりにくく、えがら 絵柄のないもの
- にぎりこぶし より長いもの

※シャーペン、マーカーは使いません。



あかあお ほん
○赤青えんぴつ 1本

○けしゴム 1こ

- しろけいとう じぶん なまえ か
・白系統のもので自分の名前を書くことができるもの
- ・においのついていないもの

○15cmくらいの じょうぎ

- ・とうめいのもの
- ・折りたたみ式でないもの

なまえ か ようゆせい ほん
○名前書き用油性ペン 1本



も 持ってきてよいか悩んだら、せんせい そうだん
先生に相談しましょう

おすすめの

かくしゅうようぐ
学習用具

こうかくねんほごしゃよう
～高学年保護者用～

箱型の筆箱をおすすめしています。

がくしゅう しゅうちゅう と と
学習に集中して取り組めるように、そして、
がくしゅうようぐ じぶん かんり
学習用具を自分で管理できるように「おすすめの
がくしゅうようぐ み ふでばこ なか ととの
学習用具」を見て、筆箱の中を整えましょう。


(ぬいぐるみのような筆箱は持ってきません。)

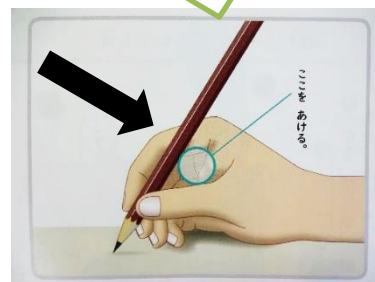


ふでばこ なか
筆箱の中

ただ えんぴつ も
正しく鉛筆を持つためには、
より長いものがよいです。

えんぴつ ほん
○鉛筆 2Bくらい 4～5本

- ・ 転がりにくいもので、シンプルなもの
- ・  にぎりこぶし より長いもの



※シャープペンやマーカーは使用しません。

あかあおえんぴつ ほん
○赤青鉛筆 1本

○けしゴム 1こ

- ・ 白系統のもので自分の名前が書けるもの)
- ・ においのついていないもの

じょうぎ
○15cmくらいの定規

- ・ とうめいのもの
- ・ 折りたたみ式でないもの

なまえ か ようゆせい ほん
○名前書き用油性ペン 1本



も なや せんせい そうだん
持ってきてよいか悩んだら、先生に相談しましょう