



さかえ しょうがっこう 栄 小学校のきまり

さいたま市立栄小学校

1 登下校について・・・安全の確保のために

登校時間 8:00～8:10

集合時間におくれないように、家をでましょう。

集合場所では、静かに待ちましょう。

- (1) 登校の時間、下校の時間を守ります。
- (2) 通学班で一列に並んで登校します。
- (3) 登下校時は、決められた通学路を通ります。
- (4) 登下校時は、ランドセルを背負い、帽子を被り、登校します。
- (5) 登下校時は、防犯ホイッスルを身につけます。
- (6) 活動しやすい服装で登下校します。また、忘れ物をしたことに気づいても家に取りに戻りません。
- (7) 下校は、朝と同じ通学路を通ります。(違う場合は、担任の先生とおうちの人で相談してもらいましょう。1年生は、下校班で帰ります。2年生以上は、学年の友達と複数で下校しましょう。)
- (8) 登校中は、他の人の土地に入ったり、ものを傷つけたりせず、まっすぐ家に帰ります。



2 学校生活について・・・ルールを守ってみんな仲良く生活するために

- (1) あいさつ、返事を相手に聞こえる声で元気よくします。
- (2) 自分のすべての持ち物には、学年、クラス、名前を書きます。(書いてもらいます。)
- (3) 名札は朝学校にきてから(左胸)につけて、帰りの会でははずします。誰が見ても分かるように、つけましょう。
- (4) 必要のないものは、学校には持ってきません。
※学校で使う必要のないものは(マンガやゲーム、カードなど)持ってきません。
※おすすめの学習用具を参考に学年に合った用具をそろえるようにしましょう。
- (5) 防災頭巾をいつも椅子にかけておきます。
- (6) 休み時間の過ごし方の決まりを守りましょう。
○晴れているときは、元気よく外で遊び、体力アップをしましょう。
○外が使えない時は、自分の教室の中で静かに過ごしましょう。
○廊下の窓があいているところには、近づかないようにしましょう。
○危ないので駐車場や体育館下で遊んではいけません。
○廊下は通り道です。みんなが使いやすいように心がけましょう。
- (8) うわばきは、週末に持ち帰り、洗ってきましょう。



3 給食について・・・清潔に、そして、健康な体作りを目指して

- (1) せっけんでよく手を洗い、消毒を忘れずにしましょう。
- (2) 給食中は、エプロン、マスク、帽子を身につけます。(忘れた場合は、その日の当番はやりません。)
- (3) 1:05のチャイムが鳴るまでは、教室で過ごします。
- (4) 給食用のエプロンは週末に持ち帰り、洗濯をしてきれいにしてから使います。



4 清掃について・・・いつもきれいな学校にするために

- (1) 掃除の開始のチャイムが鳴るまでに清掃場所に到着しておきましょう。
- (2) みんなで協力して、隅々まできれいにします。
- (3) 清掃用具は正しく使い、いつも整頓しておきます。
- (4) 掃除でベランダに出る時は、必ず先生に許可をもらって出ましょう。



5 校内の安全と保健について・・・楽しい毎日にするために

- (1) 廊下や階段は、いつも右側を静かに歩くようにしましょう。
※廊下を走ったり、階段からジャンプしておりたりすると大きなけがにつながります。
- (2) ベランダには許可無く出たりしません。廊下の窓が開いている場所には近づかないようにしましょう。3階テラスと4階テラスは、先生の許可なく出てはいけません。
- (3) 自分の教室以外の教室に入ったり、他の学年のフロアには、勝手に行ったりしません。
また、トイレは、教室に近いトイレをつかいます。「みんなのトイレは」は、勝手に使いません。
- (4) それぞれの学年で決められた階段を使います。
- (5) 男女とも衛生面や健康面のことも考えて、髪は目にかからないような長さにしましょう。長い髪は、ピンで止めたり、ゴムで結んだりして工夫しましょう。
- (6) 手洗い・消毒は進んでおこないましょう。(塗り薬などを学校に持ってきたい時は、おうちの人に連絡帳に書いてもらい、先生の許可をもらいましょう。)



6 放課後の過ごし方について・・・学校から帰った後も安全に過ごすために

- (1) 自転車に乗って学校に来たら、自転車は決められた場所(自転車置き場)に置きます。
- (2) 校庭では、お菓子を食べたり、ペットボトルや缶の飲料(水筒は除く)を飲んだりしません。
- (3) 放課後に忘れ物を取りに来るときは、必ずおうちの人と来ましょう。また、来た時は職員室にいる先生に言ってから教室にいきましょう。(16:50まで)
- (4) 遊ぶときは、必要のないお金は持ちません。友達にお金を貸したり、借りたりもしません。

7 校外の安全について・・・自分や友だちの命を守るために

- (1) 交通ルールを守りましょう。道路上や危険な場所(川、田んぼなど)では遊んではいけません。
- (2) 1, 2年生が自転車に乗って出かけるときは、おうちの人と一緒にのります。子どもだけでの遠くまで、行くことは危険です。また、2人乗りなど危険な乗り方はしないようにしましょう。
※3年生で自転車の乗り方を習ったら、一人で自転車が出かけられますが、おうちの人とよく話し合っ決めてみましょう。(自転車に乗る時は、必ずヘルメットを着用しましょう。)
※キックボードやローラーブレードなどは道路で使用しません。
- (3) 子どもだけでゲームコーナーやカラオケボックス、ショッピングセンターなどへ行くとトラブルにまきこまれることがあります。子どもだけで行かないようにしましょう。
- (4) さいたま市の放送が流れ始めたら、家に帰りましょう。30分以内に家に着きましょう。



(4月～9月午後5:00 10月～3月午後4:00)

令和5年4月～

おすすめの学習用具について（お知らせ）

さいたま市立栄小学校
校長 安島 俊之

日頃より本校の教育活動に御理解と御協力をいただきありがとうございます。

さて、新年度に向け、お子さんの「おすすめの学習用具」を紹介いたします。紹介した学習用具を活用することによって、お子さんが学習に集中できるようにするとともに、自分の学習用具を自分で管理できる力を身に付けさせたいと考えています。

つきましては、買い替える際に参考にしてください。なお、現在使用しているものがある場合には、継続してお使いいただけます。

1 筆箱について

取り出しが容易である、鉛筆の本数等を確認しやすい等の理由から、低・中学年においては、箱型の筆箱を推奨しております。高学年においては、低・中学年同様に、箱型の筆箱または、学習に取り組みやすいような形・大きさ（開きやすく、机においても場所を取り過ぎない適度な大きさ）であり、なおかつできる限り絵柄の少ないものの筆箱を推奨しております。

2 筆箱の中身

筆箱の中には、以下のものをおすすめしています。

○鉛筆 4～5本

- ・転がりにくいもの。
- ・遊びの要素のないシンプルなデザインのもの。
- ・正しい鉛筆の持ち方ができるように、握りこぶしよりも長いもの。

【鉛筆の濃さの目安】

学年	濃さ
1・2年生	4B～6B
3・4年生	2B～4B
5・6年生	2B程度



○赤青鉛筆 1本

○消しゴム 1個

- ・名前が書けるように、白色のもの。落とし物が多くあります。

○名前書き用油性ペン

○15cm程度の定規（2年生より使用します。）

目盛りが読みやすい、透明のもの。

※年度によって、上記以外のものが追加されることもあります。その際は、担任よりお知らせいたします。

3 その他

「栄小 よい子のやくそく」では、「学習に必要な物は、持ってこない。」となっています。学習に必要なものを持ってくると、学習にスムーズに取り組めない、学習に集中できない、友達とのトラブルの原因になるなどを心配しています。御協力の程よろしくお願いします。御不明な点がございましたら、各担任に御相談ください。

おすすめの

がくしゅうようぐ 学習用具

ていがくねん
～低学年～

はこがた ふでばこ

✿箱形の筆箱をおすすめします

がくしゅう しゅうちゅう と と
学習に集中して取り組めるように、そして
がくしゅうようぐ じぶん かんり
学習用具を自分で管理できるように「おすすめ
の学習用具」を見て、筆箱の中を整えましょう。



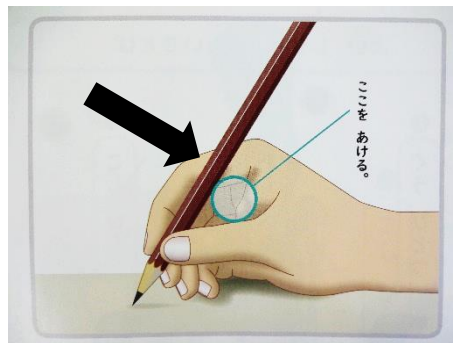
なか
ふでばこの中

ただ 正しくえんぴつを持つためには、
より長いものがよいです。

えんぴつ 4B～6B 4～5本

- ころがりにくく、絵柄のないもの
にぎりこぶし より長いもの

※キャップはつけません。



あかあお ほん
赤青えんぴつ 1本

けしゴム 1こ

- しろいもの (名前が書けるように)
- においのついていないもの

じょうぎ (2年生～)

- とうめいのもの
- おりたたみ式でないもの

なまえ か ようゆせい ほん
名前書き用油性ペン 1本



も 持ってきてよいか悩んだら、先生に相談しましょう

おすすめの

がくしゅうようぐ
学習用具

ちゅうがくねん
～中学年～

はこがた ふでばこ

✿箱形の筆箱をおすすめします。

がくしゅう しゅうちゅう と と
学習に集中して取り組めるように、そして、
がくしゅうようぐ じぶん かんり
学習用具を自分で管理できるように「おすすめの
がくしゅうようぐ み ふでばこ なか ととの
学習用具」を見て、筆箱の中を整えましょう。



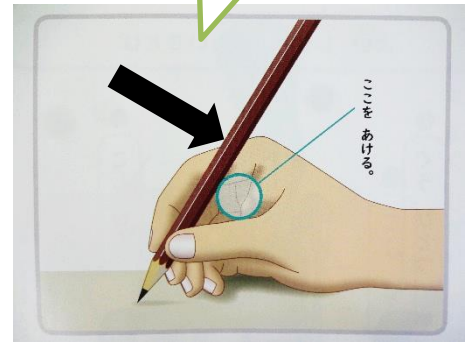
なか
ふでばこの中

ただ 正しくえんぴつを持つためには、
より長いものがよいです。

ほん
○えんぴつ 2B～6B 4～5本

- 転がりにくく、絵柄のないもの
- 🖐️ にぎりこぶし より長いもの

※キャップは使いません。



あかあお ほん
○赤青えんぴつ 1本

○けしゴム 1こ

- 白色のもの（名前が書けるように）
- においのついていないもの

○15cmくらいの じょうぎ

- とうめいのもの
- 折りたたみ式でないもの

なまえ か ようゆせい ほん
○名前書き用油性ペン 1本



も 持ってきてよいか悩んだら、せんせい そうだん 先生に相談しましょう

おすすめの

かくしゅうようぐ
学習用具

こうかくねん
～高学年～

ふでばこ

❖箱型の筆箱または、開きやすく、シンプルなデザインの筆箱にしましょう


がくしゅう しゅうちゅう と と
学習に集中して取り組めるように、そして、
がくしゅうようぐ じぶん かんり
学習用具を自分で管理できるように「おすすめの
がくしゅうようぐ み ふでばこ なか ととの
学習用具」を見て、筆箱の中を整えましょう。

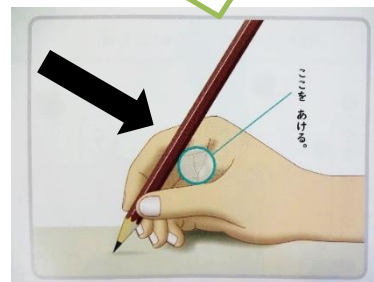


ふでばこ なか
筆箱の中

ただ えんぴつ も
正しく鉛筆を持つためには、
より長いものがよいです。

えんぴつ ほん
○鉛筆 2Bくらい 4～5本

- ・ 転がりにくいもので、シンプルなもの
- ・  にぎりこぶし より長いもの



※キャップをつける場合は、絵柄のないものにしましょう。

あかあおえんぴつ ほん
○赤青鉛筆 1本

○けしゴム 1こ

- ・ 白色のもの（名前が書けるように）
- ・ においのついていないもの

○15cmくらいの定規

- ・ とうめいのもの
- ・ 折りたたみ式でないもの

なまえ か ようゆせい ほん
○名前書き用油性ペン 1本



も 持ってきてよいか悩んだら、先生に相談しましょう



タブレット使用のルール



令和5年度 6月
栄小学校 情報教育部

☆タブレットは、**学習のために**使います。

学習以外の使い方をするのはやめましょう。

☆タブレットは、さいたま市からの**借り物**です。みなさんが**使った**後は、

また違う小学生が使います。大切に使いましょう。

☆ルールや**約束**が守れないときは、**使用**を**ストップ**することがあります。

【学校での使用ルール】

- 先生の**話**や**友達**の**話**を聞くときは、タブレットにはさわりません。
タブレットをとじるか、画面を前に向けて、話している人の方を向きましょう。
- 勝手にインターネットの**サイト**を見たり、**アプリケーション**を使ったりしません。
- 使用するときには、担任の先生の**指示**をよく聞きます。
- 消しゴムの**カス**や**ほこり**などのよごれは、こわれる**原因**になります。
- 落したり、ぶつけたりすると**故障**してしまうため、使うときは**机**の上を**整頓**します。
- 休み時間**は、**原則**、**タブレット**の使用は**しません**。
外で**元気に遊ぶ**、**本**を読む、**友達**と**話す**など、**時間**を大切に**使**いましょう。

※休み時間にタブレットを使用してもよい例※

- ・**雨の日**や**校庭**の使用ができないとき
(ドリルパークや、決められた**サイト**の**タイピング練習**はOK)
- ・先生の**許可**があり、**授業**に関係する**資料**を作ったり、**検索**したりするとき

【Teamsやミライシードを使うときのルール】

- 勝手に**投稿**したり、**コメント**したりしません。
- 誰かが見て、**悲しい気持ち**になる**内容**のものは、**書き込み**しません。
- 相手の**許可**なく、**写真**や**動画**の**撮影**をしてはいけません。
カメラで誰かを**撮影**するときは、必ず相手に**伝えて**から**撮影**します。
- 投稿**する前に、もう一度**内容**を**確認**しましょう。

【保管方法】

- 原則、タブレットはタブレット保管庫で保管します。
- タブレットを持ち帰らない場合は、帰りの会までに電源を確実に切り、保管庫に入れてから下校します。
- タブレットを机の中にしまう場合は、直接、机とタブレットが当たらないように教科書やノートにはさみます。

【持ち運び・持ち帰りのルール】

- 教室外に持ち運び使用する際は、両手で持ち、ぶつけたり、落としたりしないよう大切に運びます。
- 個人的にタブレットを持ち帰る場合は、家の人から、担任の先生にお願いをしてもらいます。持ち帰る前に、先生に必ず伝えます。
- 持ち帰ったら、自分の家で使いましょう。公園などに持っていきません。
- 学習に関係のないサイトにはアクセスしません。悪質なサイトにアクセスすると、情報をぬきとられてしまったり、タブレットが壊れたりしてしまいます。壊してしまった場合は、お家の人やパソコンを弁償しなくてはならないことがあります。
- 家で充電をして、翌日必ず持ってきます。

【その他 気をつけること】

- ほかの人に自分のアカウントやパスワードを知らせてはいけません。
アカウントやパスワードは大切に保管します。
- 不具合や故障、見慣れない表示が出たときには、使用を中止し、先生や家の人に相談してください。

